

Key Highlights

Daily Strategy
Stock of the town
Fund Flow
Economic News Update
News Daily/News Comment
สรุปการซื้อขายหุ้นของผู้บริหาร
Event/Economic Calendar
Stock Calendar

Event & Economic Calendar

20 Mar : US FED meeting
21 Mar : Thailand Feb Balance of trade
Thailand BOT meeting
22 Mar : Japan Feb Inflation rate
EU Jan Current account
27 Mar : US Jan Balance of trade

นักวิเคราะห์ บัญชีพื้นฐาน :
อาทิตย์ จันทร์สว่าง Registration No.16475

นักวิเคราะห์ เทคนิค และ นักกลยุทธ์ :
ชัยยศ จิวางกูร Registration No.15942

ผู้ช่วยนักวิเคราะห์ :
ยุภาวณี เล้าตระกูลชัย
ณัฐกานต์ โพธิ์ศรี

Daily Strategy

ตลาดหุ้นวันนี้ : SET Index ปรับตัวขึ้น 12.52 จุด (+0.77%) ปิดที่ 1,630 จุด แต่มูลค่าซื้อขายยังคงเบาบาง 3.6 หมื่นล้านบาท หุ้นกลุ่ม Energy และ Petro ปรับขึ้นตามทิศทางราคาน้ำมันดิบที่ติดตัวขึ้นเหนือระดับ 59US/barrel สูงสุดในรอบ 4 เดือน รวมถึงการรีบาวด์ของกลุ่ม Comm หลังราคาทรุดตัวสะท้อนข่าวปรับขึ้นค่าแรงขั้นต่ำไปแล้ว Fund flow ต่างชาติกลับมาเป็นบวก นักลงทุนต่างชาติพลิกเป็นซื้อสุทธิ 602 ล้านบาท Net long TFXE มาขึ้นเป็น 16,794 สัญญา และ ซื้อสุทธิในตลาดพันธบัตร 2,008 ล้านบาท

แนวโน้มตลาดหุ้นวันนี้ : มุมมองเป็นกลางคาดหวังขึ้นแกว่งตัว 1,625 - 1,640 จุด โดยภาวะตลาดยังคงได้แรงหนุนจากราคาน้ำมันดิบที่ทรงตัวระดับสูงเหนือ 59 US/Barrel รวมถึง Fund Flow ต่างชาติที่พลิกเป็นฝั่งซื้อสุทธิทั้ง 3 ตลาด (หุ้น TFXE และพันธบัตร) อย่างไรก็ตามความกังวลการเจรจาการค้าจีน-สหรัฐฯ เข้ามากดดันหลังมีประเด็นข่าวจีนอาจไม่ทำตามข้อเรียกร้องของสหรัฐฯ บางประเด็นรวมถึงการปกป้องข้อมูลเกี่ยวกับผลิตภัณฑ์ยา นอกจากนี้คาดว่านักลงทุนจะชะลอการซื้อขายเพื่อติดตามการประชุม FOMC (คาดคงดอกเบี้ยที่ 2.5%) ในส่วนของการส่งสัญญาณแนวโน้มอัตราดอกเบี้ยและการชะลอปรับลดงบดุลในช่วงถัดไป ซึ่งจะส่งผลให้ดัชนีมีแนวโน้มแกว่งตัวผันผวน

กลยุทธ์การลงทุน :

- กลุ่มโรงกลั่น (TOP, PTTGC, SPRC) คาดงบ 1Q19 เป็นบวกจากค่าการกลั่นฟื้นตัวขึ้นและ Stock gain
- กลุ่มค้าปลีก (CPALL, ROBINS, HMPRO) ได้ประโยชน์จากเม็ดเงินที่จะสะพัดมากขึ้นในช่วงก่อนการเลือกตั้ง
- กลุ่มท่องเที่ยวและโรงแรม (AOT, MINT, CENTEL, ERW) ครม.ขยายเวลามาตรการฟรีค่าธรรมเนียมวีซ่า (VOA) ถึงวันที่ 30 เม.ย.19 และจำนวนนักท่องเที่ยวจีนขยายตัวขึ้น

หุ้นแนะนำวันนี้ : DCC (ปิด 2.12 ซื้อ/เป้า 3.1) คาดกำไรสุทธิ 1Q19 พุ่งทำสถิติสูงสุดในรอบเกือบ 2 ปี จากยอดขายสินค้า high margin (กระเบื้องขนาด 60*60) เร่งตัวขึ้นทั้ง Volume และ ราคา ขณะที่ต้นทุน Gas cost เพิ่มขึ้นในอัตราที่ลดลงเมื่อเทียบกับปีที่ผ่านมา, EA (ปิด 48.5 ซื้อ/เป้า 63) คาดกำไรสุทธิ 1Q19 พุ่งทำ All time high ต่อเนื่องรับข่าวดีโรงไฟฟ้าพลังน้ำถ่านหิน โครงการหนุมาน 1 และ 8 กำลังการผลิตรวม 90MW เริ่ม COD ตั้งแต่ 25 ม.ค. ขณะที่ปลายเดือน มี.ค. จะเริ่มการผลิตโครงการใหม่อีก 170MW

Top picks ปี 2Q19 : CPALL, IVL, MTC, SPRC และ TOP

KSS report วันนี้ : IRPC (ปิด 5.75 ถือ/เป้า 5.5)

ประเด็นสำคัญวันนี้ :

- ⚠️ (-) กระแสข่าวทางลบต่อการเจรจาการค้าระหว่างจีนกับสหรัฐฯ จะคอยกดดันตลาดไปจนกว่าทั้งสองประเทศจะลงนามยุติข้อพิพาทอย่างเป็นทางการ : นักลงทุนกลับมากังวลต่อการเจรจาการค้าระหว่างจีนกับสหรัฐฯ อีกครั้งหลังจาก Bloomberg รายงานว่าจีนอาจจะตีตกหรือไม่ทำตามข้อเรียกร้องของสหรัฐฯ ในบางประเด็น อาทิ การปกป้องข้อมูลเกี่ยวกับผลิตภัณฑ์ยา อย่างไรก็ตามตลาดไม่ได้วิตกกังวลต่อประเด็นนี้มากนัก เนื่องจากอีกด้านมีกระแสข่าวว่า เจ้าหน้าที่ระดับสูงของทั้ง 2 ประเทศจะกลับมาเจรจาเพื่อแก้ปัญหาดังกล่าวอีกครั้งในสัปดาห์หน้า
- ⚠️ (-) ราคาน้ำมันดิบพัตตัว (WTI ลดลง 6 เซนต์) เนื่องจากนักลงทุนชะลอการลงทุนเพื่อรอรายงานตัวเลขสต็อกน้ำมันดิบของสหรัฐฯ ในคืนนี้ : ราคาน้ำมันดิบ WTI และ BRENT เคลื่อนไหวผันผวนในกรอบแคบ โดย WTI ลดลง 6 เซนต์ (-0.1%) ปิดที่ 59 \$/bbl เช่นเดียวกันน้ำมันดิบ BRENT เพิ่มขึ้นเพียง 7 เซนต์ (+0.1%) ปิดที่ 67.61\$/bbl เนื่องจากนักลงทุนรอรายงานตัวเลขสต็อกน้ำมันดิบรายสัปดาห์ของสหรัฐฯ ในคืนวันนี้ซึ่งตลาดคาดว่าสต็อกน้ำมันดิบจะปรับตัวขึ้น 1 ล้านบาร์เรล สวนทางกับสัปดาห์ก่อนหน้าที่ลดลงแรงกว่า 3.9 ล้านบาร์เรล
- ⚠️ (+) ประชุมเฟดคืนนี้คาดคงอัตราดอกเบี้ยที่ระดับ 2.5% ตามเดิม แต่อาจเห็นการปรับลด dot plot ในการขึ้นอัตราดอกเบี้ยของปีนี้ลง : เราคงมุมมองเดิมคาดเฟดจะคงอัตราดอกเบี้ยไว้ที่ระดับ 2.5% สอดคล้องกับผลสำรวจของ CME Group และ Bloomberg consensus ซึ่งคาดความน่าจะเป็นที่เฟดจะปรับขึ้นอัตราดอกเบี้ยในการประชุมครั้งนี้อยู่ที่ 0% และ 0.8% ตามลำดับ อย่างไรก็ตามเรามองว่าตามรับรู้ปัจจัยนี้ไปแล้ว สิ่งตลาดคาดหวังเพิ่มเติมในการประชุมครั้งนี้คือ การปรับลด dot plot ของการขึ้นดอกเบี้ยในปีนี้ลงจาก 2 ครั้งเป็น 1 ครั้งหรือไม่เลย รวมถึงการส่งสัญญาณลดหรือยุติ Balance sheet
- ⚠️ (+) ประชุม กนง.วันนี้คาดคงอัตราดอกเบี้ยที่ระดับ 1.75% ตามเดิม เนื่องจากเศรษฐกิจอยู่ในช่วงชะลอตัวอัตราเงินเฟ้อไม่ได้เร่งตัวขึ้นจนน่ากังวล : แม้การประชุมของ กนง. ในครั้งนี้ผ่านมามีมติไม่เป็นเอกฉันท์ 4:2 เสียงให้คงอัตราดอกเบี้ยที่ระดับ 1.75% ทำให้การประชุมในวันนี้ยังมีโอกาสที่ กนง. จะปรับขึ้นดอกเบี้ย อย่างไรก็ตามด้วยปัจจัยพื้นฐานทางเศรษฐกิจที่เริ่มชะลอตัว (หลายหน่วยงานทยอยปรับลดคาดการณ์ GDP ลดต่ำกว่าระดับ 4%) ประกอบกับอัตราเงินเฟ้ออยู่ในระดับต่ำ แม้เดือนก.พ. อัตราเงินเฟ้อจะเพิ่มขึ้นเป็น 0.73% จาก 0.27% ในเดือน ม.ค. แต่ก็ไม่ได้น่ากังวลเพราะยังต่ำกว่ากรอบเงินเฟ้อเป้าหมายของแบงก์ชาติที่ 2.5% ± 1.5% หรือกรอบ 1%-4%

“ ติดตามการประชุม FOMC ”

SET	1,630.09
(+12.52 จุด)	Vol. 36,466
แนวรับ	1,625 / 1,620
แนวต้าน	1,635 / 1,640

ระยะสั้น

ซื้อเก็งกำไรในรอบ 1,625 - 1,640 จุด โดยถือหุ้นต่อได้หาก SET ไม่ปิดต่ำกว่า 1,620 จุด

ระยะกลาง - ยาว

รอเข้าสะสมรอบใหม่บริเวณ 1,600 - 1,615 จุด

หุ้นแนะนำทางเทคนิค

PTTGC	
ราคาปิด	68.00
แนวรับ	67.50
แนวต้าน	69.00 , 70.00
Cut loss	66.00

KWM	
ราคาปิด	1.25
แนวรับ	1.23
แนวต้าน	1.28 , 1.34
Cut loss	1.20

นักวิเคราะห์ : ชัยยศ จิวงกูร

Registration No. 15942

แนวโน้ม : Trading เล่นรอบ



SET วันก่อนย่อตัวทดสอบแนวรับ 1,615 จุดแต่วันนี้สามารถรื้อบาวด์ขึ้นปิดที่เส้น EMA 10 วันได้อีกครั้งส่งผลให้ภาพระยะสั้นเป็นบวก อย่างไรก็ตามแรงกดดันจากเครื่องมือ MACD กับ RSI ที่ส่งสัญญาณขัดแย้งกัน รวมถึง Volume การติดตัวที่ค่อนข้างน้อย 3.6 หมื่นลบ.ส่งผลให้ภาวะตลาดผันผวนได้ง่าย ดังนั้นประเมินว่า SET แกว่งตัวในรอบ Falling wedge (1,615 - 1,640 จุด) จนกว่าจะทะลุกรอบด้านใดด้านหนึ่งจึงจะไปในทิศทางนั้น ทั้งนี้แนะนำซื้อเล่นรอบ (ลงซื้อ/ขึ้นขาย)



กราฟทำ Double bottoms บริเวณ 66 บาทก่อนจะรื้อบาวด์ขึ้นปิดที่แนวเส้น EMA 10 วันได้ ประกอบกับเครื่องมือ RSI + MACD พลิกตัวขึ้นเป็นสัญญาณบวกจึงคาดว่าจะติดตัวขึ้นเป็น W shape ได้



กราฟอยู่ในช่วงกลับตัว Inverted head & shoulder และราคายืนเกาะเส้น EMA 10 วันได้ต่อเนื่อง รวมทั้งเครื่องมือ RSI + MACD ชี้ขึ้นสนับสนุนเป็นทิศทางเชิงบวกจึงมีโอกาสปรับตัวขึ้นต่อได้

Fund Flow : ไหลเข้าไทยและอินโดฯ

■ Thailand Fund Flow : พลิกเป็นบวก

วานนี้ นักลงทุนต่างชาติเข้าซื้อสุทธิทั้ง 3 ตลาด โดยซื้อสุทธิในตลาดหุ้น 602 ล้านบาท เป็นวันแรกในรอบ 4 วันทำการ Net Long TFEX ต่อเนื่องเป็นวันที่ 3 พร้อมกับแรงซื้อที่เร่งตัวขึ้นเป็น 16,794 สัญญา และซื้อสุทธิในตลาดพันธบัตร 2,008 ล้านบาท

■ Regional Fund Flow : ซื้อเพียงไทยกับอินโดฯ

วานนี้ นักลงทุนต่างชาติขายสุทธิในตลาดหุ้นภูมิภาค US\$30.38 ล้าน เป็นวันแรกในรอบ 6 วันทำการ แต่แรงขายกระจุกตัวเพียงตลาดเดียวคือเกาหลีใต้ US\$55 ล้าน ส่วนตลาดไต้หวันและฟิลิปปินส์ต่างชาติขายสุทธิเล็กน้อย US\$5.3 ล้าน และ US\$1.34 ล้านตามลำดับ อย่างไรก็ตามต่างชาติซื้อสุทธิในตลาดหุ้นไทยและอินโดฯ US\$19 ล้าน และ US\$12 ล้าน ตามลำดับ

■ Commodities Trend :

ราคาน้ำมันดิบ WTI ลดลง 6 เซนต์ (-0.1%) ปิดที่ 59 \$/bbl แต่ราคาน้ำมันดิบ BRENT เพิ่มขึ้น 7 เซนต์ (+0.1%) ปิดที่ 67.61\$/bbl ราคาน้ำมันผ่นผวนในกรอบแคบเนื่องจากนักลงทุนรอดูรายงานตัวเลขสต็อกน้ำมันดิบรายสัปดาห์ของสหรัฐในคืนวันนี้ ซึ่งตลาดคาดว่าสต็อกน้ำมันดิบจะปรับตัวขึ้น 1 ล้านบาร์เรลสวนทางกับสัปดาห์ก่อนหน้าที่ลดลงแรงกว่า 3.9 ล้านบาร์เรล

■ ดัชนีค่าระวางเรือ :

ดัชนีค่าระวางเรือ BDI ปรับตัวลงอีก 9 จุด ปิดที่ระดับ 712 ลดลงต่อเนื่องเป็นวันที่ 2 เป็นลบต่อ sentiment การลงทุนในหุ้นกลุ่มเดินเรือ PSL TTA

Analysts

Artit Jansawang

Registration No. 16475

Market Indices (pts)	Close	▲ +/- (pts)	▲ +/- (%)	% chg WTD	% chg MTD	% chg YTD
Thailand	1,630.09	12.52	0.77	0.28	(1.41)	4.23
Indonesia	6,480.28	(29.17)	(0.45)	0.30	0.57	4.61
Philippines	7,843.41	(29.61)	(0.38)	0.58	1.79	5.05
Taiwan	10,512.32	(0.38)	0.00	0.70	1.19	8.07
Korea	2,177.62	(1.87)	(0.09)	(0.59)	(1.46)	5.99
Singapore	3,220.92	7.96	0.25	0.65	0.26	4.96
Malaysia	1,687.68	(3.26)	(0.19)	0.42	(1.17)	(0.17)
Japan	21,566.85	(17.65)	(0.08)	0.46	0.77	7.67
Hong Kong	29,466.28	57.27	0.19	1.56	2.91	14.01
China	3,090.98	(5.44)	(0.18)	2.29	5.10	23.94
Dow Jones	25,887.38	(26.72)	(0.10)	0.15	(0.11)	10.97
NASDAQ	7,723.95	9.47	0.12	0.46	2.54	16.41
S&P 500	2,832.57	(0.37)	(0.01)	0.36	1.73	12.99
FTSE	7,324.00	24.81	0.34	1.32	3.52	8.86
DAX	11,788.41	131.35	1.13	0.88	2.37	11.64

Regional Fund Flows (Mil US\$)				
Country	Last Trading Day	WTD	MTD	YTD
Thailand	18.99	(13.09)	(462.00)	(353.28)
Indonesia	11.99	60.36	20.37	747.30
Philippines	(1.34)	6.39	(4.32)	530.09
Taiwan	(5.32)	119.93	(687.41)	3,602.54
Korea	(54.70)	(48.38)	(336.36)	3,936.86
Malaysia*	20.00	20.00	(342.50)	(293.70)

* as of 18 Mar 2019

Thailand Fund Flows (Mil TB)				
SET	Last Trading Day	WTD	MTD	YTD
Foreign	601.7	(414.8)	(14,686.0)	(11,374.5)
Institution	(274.4)	(97.0)	351.3	27,114.6
Proprietary Trading	867.6	14.1	(232.6)	3,713.0
Retail	(1,194.9)	497.7	14,567.3	(19,453.1)
TFEX				
Foreign	16,794.0	18,288.0	(19,581.0)	9,284.0
Institution	(14,125.0)	(11,822.0)	3,154.0	(14,340.0)
Retail	(2,669.0)	(6,466.0)	16,427.0	5,056.0
Bond Market				
Foreign	2,008.4	396.4	(692.4)	(10,870.7)
Institution	33,658.1	36,037.1	243,148.0	943,889.7
Retail	N/A	0.0	49,426.8	217,642.9

Market PE Indices (pts)	Trailing PE	PE (x) 2018E	2019E	Yield (%) 2018E
Thailand	16.88	14.85	13.58	3.25
Indonesia	20.61	15.59	13.96	2.22
Philippines	19.31	16.74	14.89	1.66
Singapore	13.27	12.77	11.90	4.17
Malaysia	21.13	16.69	15.70	3.37
Japan	15.91	15.70	14.55	2.13
Hong Kong	11.53	11.42	10.46	3.61
China	14.56	11.51	10.29	2.68
Dow Jones	16.77	15.71	14.31	2.39
NASDAQ	31.49	22.39	19.22	1.19
S&P 500	18.73	17.03	15.29	2.04
FTSE	17.23	13.12	12.09	4.72
DAX	14.89	12.92	11.67	3.45

Key Commodities (US\$/bbl)	Last Trading	Chg	MTD	▲ YTD (%)
WTI Nymex	59.03	-0.06	1.80	28.08
ICE Brent	67.61	0.07	1.34	24.56
BDI (pts)	712.00	-9.00	54.00	-43.98
Gold (US\$/oz.)	1,306.56	2.85	-6.73	1.88
HDPE (weekly)	1,070.00	0.00	20.00	0.00
PX (weekly)	1,005.00	-10.00	-0.99	10.44
MEG (weekly)	655.00	-5.00	5.65	1.55
PTA (weekly)	855.00	-10.00	2.40	6.21

Economic News Update

วันที่ 20 มี.ค. 2562



A member of MUFG
a global financial group

🌸 ไทย :

(+) BTS – ประชาชนที่ถือบัตรสวัสดิการแห่งรัฐในเขต กรุงเทพฯ, นนทบุรี, อุทัย, ปทุมฯ, นครปฐม, สมุทรปราการ และ สมุทรสาคร สามารถใช้ชำระค่าโดยสาร BTS ได้ในวงเงินไม่เกิน 500 บาทต่อเดือน เริ่ม 15 มี.ค.19 เป็นต้นไป

(+/-) โครงการรถไฟฟ้าเชื่อม 3 สนามบิน การเจรจาระหว่าง รฟท. กับ กลุ่มซีพี ยังไม่ได้ข้อสรุป โดยจะนัดเจรจาทันทีไป 28 มี.ค.2019

(+/-) ม.หอการค้าฯ คาดประชุม กนง.ในวันพรุ่งนี้จะคงอัตราดอกเบี้ยไว้ที่ระดับ 1.75% ตามเดิม แต่มองมีโอกาสขึ้นอัตราดอกเบี้ยอีก 1 ครั้ง (0.25%) ในช่วงไตรมาส 3 หรือ ต้นไตรมาส 4

🌸 สหรัฐ

(+) CME Group คาดความน่าจะเป็นที่เฟดจะปรับขึ้นอัตราดอกเบี้ยในการประชุม วันที่ 19-20 มี.ค. อยู่ที่ 0% ใกล้เคียงกับผลสำรวจของ Bloomberg consensus คาดความน่าจะเป็นที่เฟดจะขึ้นดอกเบี้ยอยู่ที่ 0.8%

🌸 ยุโรป :

(+) สหภาพยุโรป – ศูนย์วิจัยเศรษฐกิจยุโรป (ZEW) รายงานดัชนีความเชื่อมั่นทางเศรษฐกิจของยูโรโซนในเดือน มี.ค. ดีขึ้นสู่ระดับ -2.5 จาก -16.6 ในเดือน ก.พ.

(+) อังกฤษ – อัตราการว่างงานเดือน ม.ค.ปรับตัวลงสู่ระดับ 3.9% จาก 4% ในเดือน ธ.ค.

🌸 เอเชีย / โอเชียเนีย :

(+/-) ยังไม่มีประเด็นที่น่าสนใจ

10Y bond yield	Last	Change
Thailand	2.55%	0.02%
Indonesia	7.72%	(0.00%)
Philippines	6.11%	(0.05%)
Korea	1.98%	(0.02%)
Singapore	2.15%	(0.02%)
Malaysia	3.84%	(0.00%)
Japan	-0.04%	(0.01%)
Hong Kong	1.74%	(0.01%)
China	3.14%	0.00%
US	2.61%	0.01%
Germany	0.10%	0.01%
France	0.47%	0.01%
UK	1.19%	(0.01%)
Greece	3.75%	0.01%
Italy	2.49%	0.04%
Portugal	1.30%	0.04%
Spain	1.17%	0.01%

FX again US Dollar	Last	Change
Thailand	31.68	-0.02
Indonesia	14233.00	(6.00)
Philippines	52.90	0.20
Korea	1130.72	(1.42)
Singapore	1.35	(0.00)
Malaysia	4.08	(0.00)
Japan	111.39	(0.04)
Hong Kong	7.85	(0.00)
China	6.71	(0.00)
EURO	1.14	0.00
UK	0.75	(0.00)

Source: Bloomberg, Krungsri Securities

Economic Data

	GDP (%YoY)			Central bank rate (%)			Inflation (%)			FX (Local currency)			
	17	18E	19E	18	Current	19E	18	19E	20E	18	Current	19E	20E
Thailand	4.10	4.20	3.80	1.75	1.75	1.90	1.06	1.00	1.40	32.55	31.68	31.80	31.40
Indonesia	5.17	5.20	5.10	6.00	6.00	6.15	3.20	3.47	3.70				
Philippines	6.20	6.20	6.13	4.75	4.75	4.60	5.20	3.70	3.50	52.62	52.90	53.20	53.80
Korea	2.70	2.70	2.50	1.75	1.75	1.85	1.30	1.50	1.70	1115.84	1130.72	1117.50	1100.00
Singapore	3.30	3.30	2.50	1.89	1.95	2.14	0.44	1.05	1.45	1.37	1.35	1.34	1.33
Malaysia	4.70	4.70	4.50	3.24	3.25	3.20	0.98	1.60	2.40	4.15	4.08	4.10	4.02
Japan	0.80	0.70	0.80	-0.10	-0.10	0.00	0.99	0.90	1.20	110.27	111.39	108.50	105.00
Hong Kong	3.00	3.40	2.30	2.75	2.75	-	2.42	2.30	2.20	7.83	7.85	7.82	7.80
China	6.60	6.60	6.20	4.35	4.35	4.30	2.13	2.10	2.30	6.88	6.71	6.73	6.70
US	2.90	2.90	2.43	2.50	2.50	2.75	2.45	1.80	2.20				
Germany	1.40	1.50	1.00	0.00	0.00	0.00	1.94	1.50	1.70	1.14	1.14	1.17	1.22
France	1.50	1.50	1.30	0.00	0.00	0.00	2.10	1.30	1.60	1.14	1.14	1.17	1.22
UK	1.40	1.40	1.30	0.75	0.75	0.95	2.48	2.00	2.00	0.79	0.75	1.36	1.44

Source: Bloomberg, Krungsri Securities

TOP 20 Net Buy NVDR (Bt mn)

Date	March				
	19	18	15	14	13
1 PTT	307.06	(80.47)	749.16	313.58	(198.96)
2 KBANK	261.62	(119.40)	168.31	70.11	(81.40)
3 PTTEP	228.92	173.40	160.85	108.34	123.92
4 AOT	220.64	163.38	(8.86)	307.50	446.41
5 CPALL	186.93	(486.40)	316.80	(7.85)	56.13
6 SCB	180.89	99.44	18.62	(83.72)	(227.80)
7 SAWAD	175.10	87.02	21.67	16.76	91.73
8 SCC	168.05	126.43	96.37	169.35	334.24
9 BTS	154.50	90.57	(24.83)	(5.54)	9.66
10 TOP	109.63	(109.69)	(0.62)	(338.26)	(143.31)
11 LH	90.45	25.13	(5.00)	83.43	65.39
12 CPF	79.81	(70.31)	383.07	(14.12)	19.17
13 SPRC	79.17	7.73	(17.63)	(39.10)	(11.32)
14 TISCO	77.11	37.26	53.35	(26.57)	43.87
15 DTAC	70.51	39.23	40.20	10.49	35.99
16 GULF	67.27	23.43	(373.86)	(32.82)	157.90
17 EA	65.88	35.18	15.78	(4.54)	82.30
18 KTB	64.97	(14.22)	49.16	(23.79)	(122.13)
19 EGCO	64.89	33.12	67.86	90.56	84.15
20 MTC	64.70	39.59	83.20	(65.92)	(64.81)

Source: Thai NVDR, Krungsri Securities Research

As of March 19, 2019

Top 20 Most Active NVDR (Bt mn)

	Buy	Sell	Total	Net
1 KBANK	545.76	284.14	829.91	261.62
2 PTT	512.68	205.62	718.30	307.06
3 AOT	459.52	238.87	698.39	220.64
4 CPALL	392.34	205.41	597.75	186.93
5 PTTEP	409.25	180.33	589.59	228.92
6 SCC	349.50	181.45	530.95	168.05
7 BDMS	188.01	276.72	464.74	(88.71)
8 SCB	316.15	135.26	451.41	180.89
9 TOP	254.91	145.28	400.18	109.63
10 PTTGC	189.66	181.13	370.79	8.53
11 BTS	249.00	94.50	343.50	154.50
12 CPN	156.68	113.34	270.02	43.34
13 BBL	97.78	153.50	251.29	(55.72)
14 SAWAD	210.83	35.73	246.56	175.10
15 EGCO	154.62	89.73	244.34	64.89
16 ADVANC	143.03	100.59	243.61	42.44
17 KTB	150.35	85.38	235.73	64.97
18 KTC	130.84	96.24	227.09	34.60
19 BEM	128.44	98.59	227.03	29.85
20 TCAP	126.80	92.45	219.25	34.36

Source: Thai NVDR, Krungsri Securities Research

TOP 20 Net Sell NVDR (Bt mn)

Date	March				
	19	18	15	14	13
BDMS	(88.71)	(92.83)	31.58	50.46	118.29
BBL	(55.72)	(21.57)	14.88	(67.67)	63.94
TRUE	(33.74)	(45.80)	(11.39)	(17.18)	(24.12)
ROBINS	(25.38)	(52.98)	(229.64)	2.81	(3.03)
AAV	(21.17)	(16.30)	(19.40)	(17.33)	(1.48)
CKP	(18.11)	(10.80)	(0.83)	0.43	(23.53)
TPIPL	(17.63)	20.01	1.63	4.31	(3.34)
RATCH	(16.53)	(14.08)	95.16	(19.85)	115.15
PSL	(10.06)	(2.86)	1.37	2.56	0.16
MBK	(8.81)	(1.50)	55.08	(3.57)	(1.01)
CK	(8.41)	(6.90)	(3.77)	11.77	1.93
HANA	(8.16)	3.73	11.08	11.94	(1.61)
GLOBAL	(6.76)	(3.04)	2.31	(5.37)	(2.44)
BEC	(6.65)	(4.86)	(4.40)	(3.81)	(4.08)
THANI	(6.23)	(3.88)	(1.60)	(11.13)	0.38
SKY	(6.14)	1.73	(2.41)	(3.50)	0.50
TVO	(6.10)	(0.79)	(1.76)	0.06	(0.41)
BGRIM	(5.69)	18.12	(10.47)	(16.37)	(8.56)
TKN	(5.30)	(0.15)	(11.11)	(10.17)	3.16
WORK	(4.93)	(12.37)	(7.28)	(10.55)	7.96

Source: Thai NVDR, Krungsri Securities Research

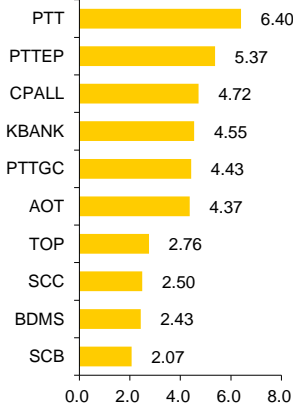
As of March 19, 2019

NVDR Shares to Total Paid-up Shares (%)

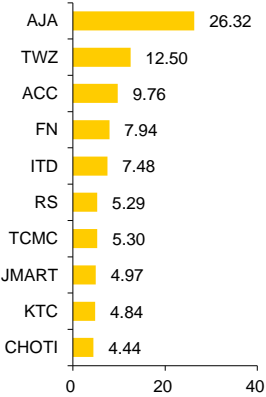
	NVDR (Mil.shares)	Paid-up (Mil.shares)	% of Paid-up
TISCO-P	0.01	0.01	74.04
BBL	640.99	1,908.84	33.58
KBANK	548.79	2,393.26	22.93
RATCH	263.88	1,450.00	18.20
SAT	74.95	425.19	17.63
TCAP	188.51	1,165.12	16.18
GL	229.98	1,525.54	15.08
LH	1727.72	11,949.71	14.46
TISCO	111.62	800.65	13.94
AH	44.65	322.58	13.84
KKP	112.41	846.75	13.28
THIP	9.91	80.00	12.39
TOP	251.76	2,040.03	12.34
GBX	129.65	1,089.08	11.91
PTTGC	488.09	4,508.85	10.83
AP	336.25	3,145.90	10.69
BTS	1265.84	11,845.37	10.69
MCS	53.07	500.00	10.61
TMB	4615.58	43,851.89	10.53
EGCO	54.25	526.47	10.30

Source: Thai NVDR, Krungsri Securities Research

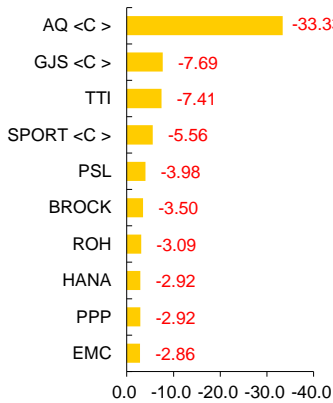
Most Active



Top Gainer



Top Loser



ประเด็นข่าวย่อรายบริษัท

ANAN	ANAN ยอดขายทะลุเป้า 2 เดือนกวาด 4 พันล้าน ANAN โขว์ยอดขายไตรมาสแรกทะลุ 4 พันล้านบาท รับตีมาดัลันทะลัก พร้อมปิดหมุดปีนี้ ยอดขายแตะ 3.6 หมื่นล้านบาท อาานิสงส์พอร์ตลูกค้าโต แถมจ่อปั้นโครงการใหม่ 3.8 หมื่นล้านบาท เติม Backlog เพิ่มจากเดิม 4.1 หมื่นล้านบาท กินยาวปี 2564 พร้อมเดินหน้าโรดโชว์ ฮองกง หวังดึงดูดต่างชาติลงทุนเพิ่ม-ทันสมัย
VGI	VGI ร้อนแรงสปีดธุรกิจปี 62 รายได้โตกว่า 15% VGI ติดเครื่อง เร่งขยายการเติบโตตั้งเป้าปี 2562-2563 รายได้รวมโต 15% จากทุกกลุ่มธุรกิจ "โฆษณา" ปรับปรุงป้ายโฆษณาทั้งในสถานีรถไฟฟ้่า, สื่อนอกบ้าน, แจกตัวอย่างสินค้าผ่าน Kerry Express พัฒนาสื่อในอาคารเพิ่มทั้งในและต่างประเทศ ธุรกิจเพย์เมนต์มีพันธมิตรเร่งขยายฐานสมาชิก นักวิเคราะห์คาดการณ์กำไรปี 2562-63 ทะยาน 47%-ทันสมัย
SGP	SGP ออเดอร์ทะลัก ตีมาดัลันคืบหน้า อู่ฐานลงทุนเพิ่ม SGP แปะได้ผลงานโค้งแรกโตก้าวกระโดด จากปริมาณขาย LPG ของบริษัทที่คาดว่าจะโตราว 10% หรือราว 3.8 ล้านตัน มั่นใจรายได้ปี 2562 แตะ 7.5 หมื่นล้านบาท จ่อขยายลงทุนธุรกิจก๊าซ LPG เพิ่มเติมในต่างประเทศ-ทันสมัย
III	III ส่งซิกผลงาน Q1 พุง จ่อให้บริการสายการบิน ย้ำเป้ารายได้ปี 62 โต 20% III แยมผลงานไตรมาสแรกโต ส่วนไตรมาส 2/62 เตรียมให้บริการธุรกิจสายการบินเพิ่ม จ่อสรุปพันธมิตรลงทุนคลังสินค้า พร้อมมองเป้ารายได้ปี 62 โต 15-20%-ทันสมัย
ZEN	ZEN ย้ำเป้ารายได้ปีนี้โต 20% เดินหน้าเดลิเวอรี่ โภจยยอดขาย 100 ล้าน ZEN ลั่นไตรมาสแรกยังสดใส หลังยอดขายสาขาเดิมขยายตัว-เปิดสาขาใหม่ ย้ำปี 2562 รายได้โต 15-20% ตามเป้า รุกเดลิเวอรี่เต็มสูบ คาดกวาดยอดขาย 100 ล้านบาท ดันสัดส่วนรายได้เพิ่มขึ้นเป็น 5-10%-ทันสมัย
PREB	PREB ลุยประมูลงานใหม่5พันล้าน จ่อเปิดอสังหาฯ 3 โครงการ มูลค่า 4.2 พันล้าน "พรีวิลท์" ตุนแบ็กล็อต 8,000 ล้านบาท จ่อบุกปีนี้ 4,000 ล้านบาท เดินหน้าประมูลงานใหม่ 4,000-5,000 ล้านบาท คาดได้งาน 2,000 ล้านบาท พร้อมวางแผนเปิดโครงการอสังหาฯใหม่ 3 โครงการ มูลค่ารวม 4,200 ล้านบาท-ทันสมัย
TQM	TQM นำร่องบล็อกเชนไตรมาส 3 เสริมเขี้ยวเข้มเขี้ยว 1.5 หมื่นล.-ยันไม่ลดคน "ทีคิวเอ็ม" โปรกเกอร์ประกันภัย ดึง "บล็อกเชน" เก็บข้อมูลกรรมกรรมลูกค้า เพิ่มเชื่อมั่นด้านความปลอดภัยขั้นสูง เล็งเปิดใช้ไตรมาส 3 นี้ นำร่องข้อมูลประกันรถ ชูเทคโนโลยีเสริมทัพ ไม่ลดคน ต้นปี'63 เบี้ยแตะ 1.5 หมื่นล้าน-ประชาชาติธุรกิจ

Consensus Global Valuation

20 มีนาคม 2562



A member of MUFG
a global financial group

Consensus Global Valuation

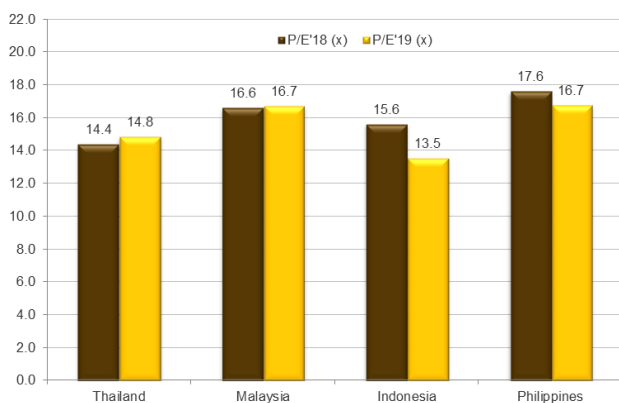
Country	INDEX	EPS					P/E (x)					P/B (x)					Yield (%)				
		2015	2016	2017	2018	2019	2015	2016	2017	2018	2019	2015	2016	2017	2018	2019	2015	2016	2017	2018	2019
THAI	SET	73.3	92.7	92.7	107.3	109.8	21.9	16.6	18.9	14.4	14.8	1.7	1.9	2.1	1.8	1.8	3.6	3.0	2.6	3.3	3.2
JAPAN	NKY	897.1	782.9	1177.3	1378.5	1372.8	20.2	24.4	19.3	14.5	15.7	1.7	1.7	1.9	1.6	1.6	1.7	1.7	1.7	2.3	2.1
HONG KONG	HSI	2049.1	1839.5	2181.7	2388.3	2581.1	10.2	12.0	13.7	10.7	11.4	1.2	1.1	1.4	1.2	1.3	4.0	3.6	3.5	3.9	3.6
CHINA	SHCOMP	196.9	179.8	195.2	242.6	268.5	17.3	17.3	16.9	10.2	11.5	2.1	1.5	1.6	1.2	1.4	1.7	1.9	2.0	3.1	2.7
TAIWAN	TWSE	603.1	611.3	684.1	777.6	708.1	13.2	16.4	15.6	1.6	14.8	1.5	1.7	1.9	1.5	1.6	4.1	3.9	3.8	4.8	4.3
KOREA	KOSPI	138.7	124.0	192.0	238.2	195.8	14.7	16.3	12.7	8.7	11.0	0.9	1.0	1.1	0.9	0.9	1.3	1.8	1.6	2.3	2.3
INDIA	SENSEX	1354.8	1339.0	1463.3	2162.2	1609.3	19.0	20.1	24.6	20.7	23.8	2.8	2.6	3.0	2.9	3.1	1.4	1.7	1.3	1.5	1.4
SINGAPORE	FSSTI	217.4	236.8	308.1	261.6	252.2	13.4	12.2	11.0	12.5	12.8	1.2	1.1	1.2	1.1	1.1	4.2	3.8	3.2	4.3	4.2
MALAYSIA	FBMKLIC	94.2	97.3	107.6	106.0	101.1	18.4	16.9	16.7	16.6	16.7	1.8	1.6	1.7	1.6	1.6	3.0	3.2	3.2	3.3	3.4
INDONESIA	JCI	157.6	202.5	258.4	425.9	415.8	26.8	26.2	24.6	16.6	15.6	2.4	2.4	2.8	2.3	2.3	2.2	1.9	1.8	2.2	2.2
PHILIPPINE	PCOMP	335.8	349.7	371.4	477.7	468.6	20.0	19.6	23.0	17.6	16.7	2.5	2.2	2.5	1.9	1.9	2.0	1.9	1.5	1.7	1.7
AUSTRALIA	AS51	231.8	247.5	337.7	389.6	387.1	18.9	22.9	18.0	14.4	16.0	1.9	1.9	2.0	1.9	2.0	4.9	4.3	4.2	5.2	4.8
NEW ZEALAND	NZSE50FG	333.3	397.3	443.5	430.0	429.9	19.7	17.3	18.9	20.5	22.0	1.9	1.8	2.0	2.0	2.1	4.6	4.5	4.0	4.0	3.8
PAKISTAN	KSE100	3583.7	3859.2	4504.6	5697.7	5135.0	9.7	12.4	9.0	8.1	7.5	1.6	2.0	1.4	1.3	1.2	6.1	4.9	6.1	7.0	6.7
AVERAGE							17.4	17.9	17.4	13.4	15.0	1.8	1.8	1.9	1.7	1.7	3.2	3.0	2.9	3.5	3.3
Average (Thailand, Malaysia, Philippines, Indonesia)							21.8	19.8	20.8	16.3	16.0	2.1	2.0	2.3	1.9	1.9	2.7	2.5	2.3	2.6	2.6

Source: Bloomberg, Krungsri Securities

Country	INDEX	EPS					P/E (x)					P/B (x)					Yield (%)				
		2015	2016	2017	2018	2019	2015	2016	2017	2018	2019	2015	2016	2017	2018	2019	2015	2016	2017	2018	2019
GERMAN	DAX	486.5	626.3	675.1	869.4	912.5	21.3	18.3	19.1	11.9	12.9	1.7	1.7	1.8	1.4	1.5	2.8	2.9	6.2	3.6	3.4
UK	UKX	181.8	137.2	328.4	564.8	558.0	28.1	52.1	23.4	11.7	13.1	1.8	1.8	2.0	1.7	1.6	4.2	4.1	7.2	4.9	4.7
FRANCE	CAC	263.3	202.2	288.0	375.1	385.8	21.7	24.1	18.4	12.3	14.1	1.4	1.4	1.6	1.4	1.5	3.2	3.5	8.2	3.7	3.5
S&P500	SPX	108.8	106.2	119.8	162.5	166.3	18.6	21.1	22.3	15.3	17.0	2.8	2.8	3.2	3.0	2.9	2.1	2.1	9.2	2.1	2.0
DJIA	INDU	1090.9	1054.8	1197.0	1589.9	1647.9	15.8	18.7	20.7	14.6	15.7	3.0	3.3	3.8	3.7	3.5	2.5	2.4	10.2	2.4	2.4
NASDAQ	CCMP	151.3	180.8	143.0	336.0	345.0	32.2	29.8	48.3	19.6	22.4	3.8	3.5	4.2	4.0	3.7	1.3	1.2	11.2	1.3	1.2
AVERAGE							23.0	27.3	25.4	14.2	15.9	2.4	2.4	2.8	2.5	2.4	2.7	2.7	8.7	3.0	2.9

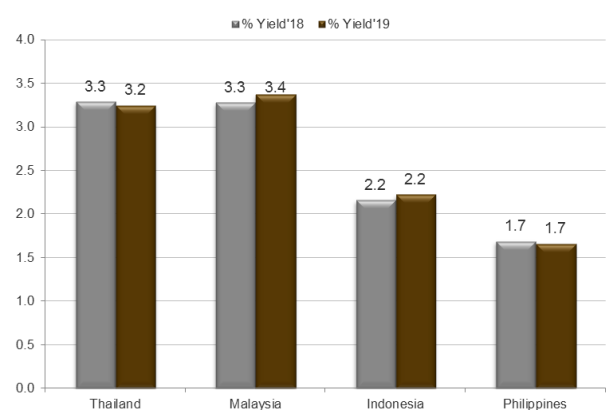
Source: Bloomberg, Krungsri Securities

เปรียบเทียบ P/E กับประเทศเพื่อนบ้าน



Source: Bloomberg, Krungsri Securities

เปรียบเทียบอัตราเงินปันผลกับประเทศเพื่อนบ้าน



Source: Bloomberg, Krungsri Securities

วันที่ 20 มีนาคม 2562

หลักทรัพย์ที่เข้าข่ายมาตรการกำกับการซื้อขายที่ประกาศโดยตลาดหลักทรัพย์แห่งประเทศไทย

ระดับ 1 : Cash Balance			
หลักทรัพย์	วันเริ่มต้น	วันสิ้นสุด	Turnover List ประจำสัปดาห์
OCEAN	11 มี.ค. 62	19 เม.ย. 62	วันที่ 8 มี.ค. 62
OCEAN-W3	11 มี.ค. 62	19 เม.ย. 62	วันที่ 8 มี.ค. 62
SISB	4 มี.ค. 62	12 เม.ย. 62	วันที่ 1 มี.ค. 62
DDD	1 มี.ค. 62	21 มี.ค. 62	วันที่ 28 ก.พ. 62

ขยายช่วงดำเนินการ			
หลักทรัพย์	วันเริ่มต้น	วันสิ้นสุด	Turnover List ประจำสัปดาห์

ระดับ 2 : ห้ามคำนวณวงเงินซื้อขาย และ Cash Balance

ขยายช่วงดำเนินการ			
หลักทรัพย์	วันเริ่มต้น	วันสิ้นสุด	Turnover List ประจำสัปดาห์

ระดับ 3 : ห้าม Net settlement, ห้ามคำนวณวงเงินซื้อขาย และ Cash Balance

หลักทรัพย์	วันเริ่มต้น	วันสิ้นสุด	Turnover List ประจำสัปดาห์
------------	-------------	------------	----------------------------

Cash Balance หมายความว่า สมาชิกต้องดำเนินการให้ลูกค้าวงเงินสดไว้ล่วงหน้ากับสมาชิกเต็มจำนวนที่จะซื้อหลักทรัพย์
ห้ามคำนวณวงเงินซื้อขาย หมายความว่า ห้ามการใช้หลักทรัพย์เป็นหลักประกันในการกำหนดวงเงินการซื้อขายหลักทรัพย์
ห้าม Net settlement หมายความว่า ห้ามการหักกลบราคาซื้อกับราคาขายหลักทรัพย์เดียวกันในวันเดียวกัน

ที่มา: SET

C sign posted on listed companies (Caution)	
Security	Start date
7UP	4 มีนาคม 2019
SMM	21 กุมภาพันธ์ 2019
SPORT-W7	11 ธันวาคม 2018
JUTHA-P	16 พฤศจิกายน 2018
EFORL	17 สิงหาคม 2018
EFORL-W4	17 สิงหาคม 2018
PACE-W2	17 สิงหาคม 2018
AQ	16 สิงหาคม 2018
AS-W1	16 สิงหาคม 2018
DIGI-W1	16 สิงหาคม 2018
EIC	16 สิงหาคม 2018
EIC-W3	16 สิงหาคม 2018
FC-W1	16 สิงหาคม 2018
GJS	16 สิงหาคม 2018
MPG	16 สิงหาคม 2018
SPORT-W5	16 สิงหาคม 2018
TFI	16 สิงหาคม 2018
TSF-W4	16 สิงหาคม 2018
UMS	16 สิงหาคม 2018
NEWS	15 สิงหาคม 2018
NEWS-W6	15 สิงหาคม 2018
TSI	15 สิงหาคม 2018
NEP-W3	14 สิงหาคม 2018
NOK-W1	14 สิงหาคม 2018

C sign posted on listed companies (Caution)	
Security	Start date
HYDRO	1 มีนาคม 2019
NMG	14 ธันวาคม 2018
JUTHA	16 พฤศจิกายน 2018
APEX-W1	30 ตุลาคม 2018
EFORL-W3	17 สิงหาคม 2018
PACE	17 สิงหาคม 2018
APEX	16 สิงหาคม 2018
AS	16 สิงหาคม 2018
DIGI	16 สิงหาคม 2018
DIGI-W2	16 สิงหาคม 2018
EIC-W2	16 สิงหาคม 2018
FC	16 สิงหาคม 2018
FC-W2	16 สิงหาคม 2018
GJS-W3	16 สิงหาคม 2018
SPORT	16 สิงหาคม 2018
T	16 สิงหาคม 2018
TSF	16 สิงหาคม 2018
TSF-W5	16 สิงหาคม 2018
NBC	15 สิงหาคม 2018
NEWS-W4	15 สิงหาคม 2018
PE	15 สิงหาคม 2018
NEP	14 สิงหาคม 2018
NOK	14 สิงหาคม 2018
MPIC	10 สิงหาคม 2018

หลักทรัพย์ที่ถูกขึ้นเครื่องหมาย C จะต้องซื้อด้วยบัญชี Cash Balance

ที่มา: SET

Change in Management's Securities Holding

20 มีนาคม 2562



ณ วันที่ 19 มีนาคม 2562

Name of Company	The methods of Acquisition/Disposition	Name of Management	Types of Securities	Transaction	Amount (shares)	Avg. Price (Baht)	Value (Baht)
BAFS	ซื้อ	นาย พิพัฒน์ บุรณะนนท์	หุ้นสามัญ	18/03/2562	20,000	34.38	687,600
CPL	ซื้อ	นาย กิตติชัย วงษ์เจริญสิน	หุ้นสามัญ	18/03/2562	100,000	1.95	195,000
CPL	ซื้อ	นาย สุวัชชัย วงษ์เจริญสิน	หุ้นสามัญ	18/03/2562	196,200	1.96	384,552
CPT	ซื้อ	นาย สมศักดิ์ หลิมประเสริฐ	หุ้นสามัญ	19/03/2562	500,000	1.11	555,000
CWT	ซื้อ	นาย วีระพล ไชยธีรรัตน์	หุ้นสามัญ	18/03/2562	5,000,000	3.20	16,000,000
EA	ขาย	นาย สุธรรม สงศิริ	หุ้นสามัญ	18/03/2562	50,000	48.00	2,400,000
EPCO	ซื้อ	นาย ยุทธ ชินสุภักกุล	หุ้นสามัญ	15/03/2562	400,000	3.13	1,252,000
III	ซื้อ	นาย ชรินทร์ อิศรางกูร ณ อยุธยา	หุ้นสามัญ	19/03/2562	43,750	4.80	210,000
JKN	ซื้อ	นาย จักรพงษ์ จักรจุฑาธิปไตย	หุ้นสามัญ	18/03/2562	182,400	7.50	1,368,000
JWD	ซื้อ	นาย จิตชัย นิมิตรปัญญา	หุ้นสามัญ	18/03/2562	30,000	8.25	247,500
MEGA	ขาย	นาย มาโนช อิศชู กัลบัคชานี	หุ้นสามัญ	19/03/2562	3,000	32.50	97,500
OSP	ซื้อ	นาง วรณิภา ภักดีบุตร	หุ้นสามัญ	18/03/2562	10,000	26.00	260,000
PB	ซื้อ	นาย พิพัฒ พะเนียงเวทย์	หุ้นสามัญ	18/03/2562	2,300	60.25	138,575
PRAKIT	ซื้อ	นาย ประกิต อภิสารธนรักษ์	หุ้นสามัญ	15/03/2562	33,100	12.64	418,384
PRAKIT	ซื้อ	นาย ประกิต อภิสารธนรักษ์	หุ้นสามัญ	18/03/2562	10,000	12.60	126,000
PSTC	ซื้อ	นาย ภาณุ ศีตีสาร	หุ้นสามัญ	19/03/2562	500,000	0.63	315,000
PSTC	ซื้อ	นาย วรพงศ์ จำจด	หุ้นสามัญ	19/03/2562	50,000	0.63	31,500
RAM	โอน	นาย สุธี ลีละเศรษฐกุล	หุ้นสามัญ	19/03/2562	2,000	2800.00	5,600,000
SEAOIL	ขาย	นาย พร้อมพงษ์ ชัยศรีสวัสดิ์สุข	หุ้นสามัญ	18/03/2562	500,000	4.14	2,070,000
SINGER	ซื้อ	นาย พีรนาถ โชควัฒนา	หุ้นสามัญ	15/03/2562	30,900	4.83	149,247
SINGER	ซื้อ	นาย พีรนาถ โชควัฒนา	หุ้นสามัญ	18/03/2562	60,000	4.74	284,400
STA	ซื้อ	นาย กิตติชัย สินเจริญกุล	หุ้นสามัญ	19/03/2562	20,000	12.50	250,000
TFG	ซื้อ	นาย วินัย เตียวสมบูรณ์กิจ	หุ้นสามัญ	15/03/2562	50,700	3.00	152,100
TFG	ซื้อ	นาย วินัย เตียวสมบูรณ์กิจ	หุ้นสามัญ	18/03/2562	124,500	2.99	372,255
THRE	ซื้อ	นาย โอภาส วงศ์สุรพิเชษฐ์	หุ้นสามัญ	19/03/2562	250,000	0.74	185,000
TMILL	ซื้อ	นาย ประภาส ชูติมาวรรณ	หุ้นสามัญ	18/03/2562	372,100	3.13	1,164,673

Source: SEC (Form 59-2)

World Calendar

20 March 2019



Date Time	Event	Period	Survey	Actual	Prior
United States					
03/19/2019 21:00	Durable Goods Orders	Jan F	0.40%	0.30%	0.40%
03/21/2019 19:30	Initial Jobless Claims	16-Mar	225k	--	229k
03/22/2019 20:45	Markit US Manufacturing PMI	Mar P	53.4	--	53
03/22/2019 20:45	Markit US Services PMI	Mar P	55.5	--	56
03/22/2019 20:45	Markit US Composite PMI	Mar P	--	--	55.5
03/22/2019 21:00	Wholesale Inventories MoM	Jan	--	--	--
03/26/2019 19:30	Housing Starts	Feb	1220k	--	1230k
03/26/2019 19:30	Housing Starts MoM	Feb	-0.80%	--	18.60%
China					
03/31/2019 08:00	Composite PMI	Mar	--	--	52.4
03/31/2019 08:00	Non-manufacturing PMI	Mar	--	--	54.3
03/31/2019 08:00	Manufacturing PMI	Mar	--	--	49.2
04/01/2019 08:45	Caixin China PMI Mfg	Mar	--	--	49.9
04/03/2019 08:45	Caixin China PMI Composite	Mar	--	--	--
04/03/2019 08:45	Caixin China PMI Services	Mar	--	--	--
04/11/2019 08:30	CPI YoY	Mar	--	--	1.50%
04/11/2019 08:30	PPI YoY	Mar	--	--	0.10%
04/12/2019	Exports YoY CNY	Mar	--	--	-16.60%
04/12/2019	Imports YoY CNY	Mar	--	--	-0.30%
04/12/2019	Trade Balance	Mar	--	--	\$4.12b
04/12/2019	Exports YoY	Mar	--	--	-20.70%
04/12/2019	Imports YoY	Mar	--	--	-5.20%
04/16/2019 08:30	New Home Prices MoM	Mar	--	--	0.53%
04/17/2019 09:00	Industrial Production YoY	Mar	--	--	--
04/17/2019 09:00	Industrial Production YTD YoY	Mar	--	--	5.30%
04/17/2019 09:00	Retail Sales YoY	Mar	--	--	--
04/17/2019 09:00	GDP SA QoQ	1Q	--	--	1.50%
Thailand					
03/18/2019 03/23	Car Sales	Feb	--	--	78061
03/20/2019 14:05	BoT Benchmark Interest Rate	20-Mar	--	--	1.75%
03/21/2019	Customs Exports YoY	Feb	--	--	-5.65%
03/21/2019	Customs Imports YoY	Feb	--	--	13.99%
03/21/2019	Customs Trade Balance	Feb	--	--	-\$4032m
03/28/2019 03/29	Capacity Utilization ISIC	Feb	--	--	70.47
03/29/2019 14:30	Exports YoY	Feb	--	--	-4.70%
03/29/2019 14:30	Exports	Feb	--	--	\$19400m
03/29/2019 14:30	Imports YoY	Feb	--	--	4.20%
03/29/2019 14:30	Imports	Feb	--	--	\$19337m
03/29/2019 14:30	Trade Balance	Feb	--	--	\$63m

Disclaimer: เอกสาร/รายงานฉบับนี้จัดทำขึ้นบนพื้นฐานข้อมูลที่เปิดเผยต่อสาธารณชน ซึ่งพิจารณาแล้วว่ามีที่น่าเชื่อถือ อย่างไรก็ตาม บมจ.หลักทรัพย์กรุงศรีอาจรับรองความถูกต้องและความสมบูรณ์ของข้อมูลดังกล่าวได้ บทความดังกล่าวเป็นเพียงแนวคิดของผู้จัดทำเพื่อใช้เป็นข้อมูลประกอบการตัดสินใจในการลงทุน บริษัทฯขอสงวนสิทธิ์ในการเปลี่ยนแปลงความเห็นหรือประมาณการต่างๆ ที่ปรากฏในเอกสาร/รายงานฉบับนี้ โดยไม่ต้องแจ้งให้ทราบล่วงหน้า ดังนั้นนักลงทุนโปรดใช้ดุลพินิจอย่างรอบคอบในการพิจารณาการลงทุน



A member of MUFG
a global financial group

March 2019

Sunday	Monday	Tuesday	Wednesday	Thursday	Friday	Saturday
17	18	19	20	21	22	23
XD SAMTEL (0.35 Baht) SAMART (0.10 Baht) LANNA (0.30 Baht) JKN (0.17 Baht) CNS (0.078 Baht) ABPIF (0.3284 Baht) XN ABPIF (0.5133 Baht) XM TCC (26/04/2019 10:00) STI (23/04/2019 14:00) SDC (26/04/2019 08:30) SAMTEL (26/04/2019 13:30) SAMART (26/04/2019 15:30) PREB (25/04/2019 14:30) PDI (25/04/2019 14:30) NETBAY (23/04/2019 14:00) LANNA (22/04/2019 15:00) JKN (26/04/2019 14:30) CNS (26/04/2019 10:00) AAV (24/04/2019 14:00)	XM WHART (18/04/2019 10:00) UPA (23/04/2019 10:00) TSTE (25/04/2019 13:30) TMILL (25/04/2019 09:00) THIP (24/04/2019 10:00) THG (26/04/2019 14:00) STEC (26/04/2019 14:00) SEAFCO (25/04/2019 09:00) SANKO (25/04/2019 13:30) RJH (22/04/2019 10:00) PLANET (25/04/2019 10:00) OTO (26/04/2019 10:30) OCC (22/04/2019 09:00) NINE (22/04/2019 14:00) JUBILE (23/04/2019 14:00) IRCP (10/04/2019 14:00) HTC (24/04/2019 14:30) HFT (25/04/2019 10:00) FPT (07/05/2019 09:00) CHARAN (24/04/2019 15:00) BGT (29/04/2019 14:30) BFIT (24/04/2019 09:00) XD TSTE (0.06 Baht) TNPF (0.12 Baht) TMILL (0.15 Baht) STEC (0.50 Baht) SSTPF (0.19 Baht) SANKO (0.03 Baht) RJH (0.40 Baht) OTO (0.04 Baht) CHARAN (0.50 Baht)	XM WIN (25/04/2019 14:00) WACOAL (22/04/2019 15:00) VIBHA (29/04/2019 14:00) UBIS (18/04/2019 09:00) TTA (24/04/2019 13:30) TRU (25/04/2019 14:00) STPI (29/04/2019 15:00) PRG (29/04/2019 10:00) NTV (30/04/2019 10:00) GTB (23/04/2019 14:00) GJS (29/04/2019 09:30) ESSO (23/04/2019 14:00) EFORL (22/04/2019 09:30) DREIT (29/04/2019 13:30) CPT (29/04/2019 10:00) CENTEL (25/04/2019 14:30) CCET (26/04/2019 08:30) ACC (30/04/2019 10:00) XD TTA (0.05 Baht) PRG (0.30 Baht) NTV (1.46 Baht) CPT (0.012 Baht) CCET (0.03 Baht)	XM WAVE (30/04/2019 14:00) UREKA (26/04/2019 14:00) TPAC (24/04/2019 15:00) TIW (23/04/2019 14:00) TITLE (29/04/2019 09:00) TIC (24/04/2019 10:00) TCMC (26/04/2019 10:00) SPG (22/04/2019 10:30) SMIT (25/04/2019 10:00) SKR (22/04/2019 09:00) PSTC (26/04/2019 14:00) ORI (25/04/2019 14:00) OHTL (25/04/2019 10:00) NPK (25/04/2019 10:00) NEW (25/04/2019 10:00) NC (23/04/2019 14:00) MNRF (23/04/2019 10:00) MNIT2 (23/04/2019 14:00) MNIT (24/04/2019 14:00) ML (26/04/2019 13:30) MIT (25/04/2019 14:00) MIDA (26/04/2019 10:30) MBK (29/04/2019 14:00) MACO (24/04/2019 14:00) M-STOR (22/04/2019 14:00) M-PAT (24/04/2019 10:00) M-II (25/04/2019 10:00) KCAR (25/04/2019 10:00) HYDRO (24/04/2019 14:00) HPF (22/04/2019 10:00) ASAP (25/04/2019 14:00) ANAN (25/04/2019 09:00) AKR (30/04/2019 14:00) XD TCMC (0.09 Baht) SPG (0.70 Baht) MBK (0.38 Baht) MACO (0.02 Baht) KCAR (0.40 Baht)	XM WG (25/04/2019 15:00) SYNTEC (26/04/2019 09:00) STA (30/04/2019 10:30) SPI (22/04/2019 11:00) PRAKIT (25/04/2019 14:00) PLE (26/04/2019 14:00) NBC (25/04/2019 14:00) META (26/04/2019 14:00) GRAND (22/04/2019 10:00) GRAMMY (26/04/2019 14:00) GEL (29/04/2019 14:30) FC (29/04/2019 10:00) BJC (23/04/2019 15:00) XR GRAND (10:1) XD GRAND (0.025 Baht)		
24	25	26	27	28	29	30
XD TRUBB (0.01 Baht) QHOP (0.28 Baht) KCE (0.55 Baht) XM YCI (30/04/2019 09:30) UKEM (23/04/2019 10:00) TWZ (19/04/2019 10:00) TRUBB (26/04/2019 09:00) TPBI (27/04/2019 10:00) STAR (23/04/2019 14:00) SPORT (24/04/2019 14:00) SIMAT (26/04/2019 10:00) SAUCE (24/04/2019 14:00) PACE (29/04/2019 14:00) MILL (26/04/2019 14:00) KCE (25/04/2019 15:00) DEMCO (29/04/2019 14:00) DCORP (26/04/2019 10:00)	XR GJS (1: 0.83 @ 0.13 Baht) XM ZMICO (26/04/2019 14:00) URBNPF (24/04/2019 09:30) TRITN (30/04/2019 14:00) TFMAMA (24/04/2019 09:00) SST (24/04/2019 10:00) SPF (26/04/2019 09:30) SHREIT (29/04/2019 10:00) SAPPE (18/04/2019 13:30) RAM (25/04/2019 14:00) NUSA (30/04/2019 14:00) CIG (24/04/2019 13:30) BWG (30/04/2019 14:00) AYUD (26/04/2019 14:00) AJA (26/04/2019 10:30) XD RAM (30.00 Baht)	XM TBSP (24/04/2019 14:00) SNP (26/04/2019 14:00) ROCK (26/04/2019 10:00) RCL (26/04/2019 10:30) PORT (23/04/2019 14:00) MK (25/04/2019 14:00) DCON (25/04/2019 13:00) BAT-3K (25/04/2019 15:30) XD SNP (0.68 Baht) DCON (0.015 Baht) BAT-3K (0.50 Baht)	XM WVR (23/04/2019 10:00) VI (29/04/2019 14:00) SSP (29/04/2019 10:00) SOLAR (26/04/2019 14:00) PPPM (24/04/2019 13:30) NOBLE (30/04/2019 14:00) LEE (30/04/2019 14:30) JASIF (25/04/2019 10:00) FUTUREPF (30/04/2019 10:00) DIGI (24/04/2019 14:00) BRRGIF (26/04/2019 10:00) APEX (26/04/2019 14:00) ADAM (30/04/2019 10:00) XD LEE (0.08 Baht)	XD Q-CON (0.06 Baht) XM THAI (26/04/2019 13:30) SAWANG (30/04/2019 10:00) NPPG (30/04/2019 14:00) NMG (26/04/2019 14:00) F&D (26/04/2019 10:00)		

Calendar

March 20, 2019

Stock Calendar Page 2



A member of **MUFG**
a global financial group

April 2019

Sunday	Monday	Tuesday	Wednesday	Thursday	Friday	Saturday
	1	2	3	4	5	6
	XD SF (5 : 1 Share) SF (0.10 Baht) XR PPPM - XR (2 : 1 @ 2.00 Baht)	XD SCCC (4.00 Baht) SCC (9.50 Baht) COMAN (0.10 Baht) XM CSR (25/04/2019 10:30) AIMIRT (29/04/2019 14:00)	XD SPA (0.15 Baht) SMPC (0.33 Baht) GPI (0.09 Baht) XM THMUI (29/04/2019 14:00)			
7	8	9	10	11	12	13
	XD TIPCO (0.25 Baht) BANPU (0.35 Baht)	XD FTE (0.11 Baht) CHEWA (0.035 Baht) BPP (0.30 Baht)	XD SUTHA (0.12 Baht) KBANK (3.50 Baht) ATP30 (0.04 Baht)	XD SCB-P (4.00 Baht) SCB (4.00 Baht) SAMCO (0.07 Baht) KTC (0.82 Baht)		
14	15	16	17	18	19	20
		XD TOG (0.22 Baht) SELIC (28 : 1 Share) SELIC (0.001984 Baht) S11 (0.24 Baht) GC (0.22 Baht)	XD TPLAS (0.10 Baht) TEAMG (0.075 Baht) NWR (0.04 Baht) KGI (0.385 Baht) GIFT (0.20 Baht) CRD (0.03 Baht) BKD (0.15 Baht)	XD PCSGH (0.10 Baht) HMPRO (0.20 Baht) COL (0.55 Baht)		
21	22	23	24	25	26	27
XD JMT (0.54 Baht) ASIA (0.03 Baht) AIT (0.60 Baht)	XD TMB (0.07 Baht) MBAX (0.25 Baht) MAJOR (0.70 Baht) KTB-P (0.8725 Baht) KTB (0.718 Baht) BBL (4.50 Baht)	XD YUASA (0.30 Baht) QH (0.14 Baht)	XD UBIS (0.20 Baht) GUNKUL (5 : 1 Share) GUNKUL (0.01 Baht) BIZ (0.16 Baht) APCO (0.1549 Baht)	XD PRM (0.14 Baht) MINT (0.40 Baht) LHFG (0.045 Baht) FLOYD (0.10 Baht) ADB (0.01 Baht) XW MINT - XW (20 : 1)		
28	29	30				
XD TISCO-P (7.00 Baht) TISCO (7.00 Baht) THREL (0.15 Baht) TACC (0.09 Baht) STI (0.10 Baht) SKR (0.07 Baht) SCN (0.10 Baht) RSP (0.10 Baht) ROH (1.3769 Baht) PORT (0.10 Baht) MTC (0.26 Baht) MOONG (0.26 Baht) ECF (0.030227 Baht) AQUA (0.02 Baht)	XD WIJK (6 : 1 Share) WIJK (0.03 Baht) TOPP (4.67 Baht) TNL (0.40 Baht) TM (0.0974 Baht) TCAP-P (1.60 Baht) TCAP (1.60 Baht) SUN (0.05 Baht) SAUCE (0.99 Baht) PIMO (0.013 Baht) OSP (0.39 Baht) NNCL (0.09 Baht) LPH (0.10 Baht) KWM (0.06 Baht) KWC (9.00 Baht) KKP (3.00 Baht) INET (0.1325 Baht) EKH (0.165 Baht) EASTW (0.27 Baht) CKP (0.028 Baht) BROOK (0.02 Baht) BJC (0.55 Baht) XW BROOK (4:1) XR PPPM - (2 : 1 @ 2.00 Baht)					

Remark

ND - No dividend

XD - Cash Dividend

XD (ST) - Stock Dividend

XR - Rights for Common

XW - Rights for Warrant

XT - Rights for Transferable Subscription Right

CG Rating 2018 Companies with CG Rating



ADVANC	AKP	AMATA	AMATAV	ANAN	AOT	AP	BAFS	BANPU	BAY	BCP	BCPG	BRR	BTS
BWG	CFRESH	CHO	CK	CKP	CM	CNT	COL	CPF	CPI	CPN	CSS	DELTA	DEMCO
DRT	DTAC	DTC	EA	EASTW	EGCO	GC	GEL	GFPT	GGC	GOLD	GPSC	GRAMMY	GUNKUL
HANA	HMPRO	ICC	ICHI	INTUCH	IRPC	IVL	JSP	KBANK	KCE	KKP	KSL	KTB	KTC
LHFG	LIT	LPN	MAKRO	MBK	MCOT	MINT	MONO	MTC	NCL	NKI	NVD	NYT	OISHI
OTO	PCSGH	PDJ	PG	PHOL	PLANB	PLANET	PPS	PRG	PSH	PSL	PTG	PTT	PTTEP
PTTGC	PYLON	Q-CON	QH	QTC	RATCH	ROBINS	S & J	SABINA	SAMART	SAMTEL	SAT	SC	SCB
SCC	SCCC	SDC	SE-ED	SIS	SITHAI	SNC	SPALI	SPRC	SSSC	STEC	SVI	SYNTEC	TASCO
TCAP	THAI	THANA	THANI	THCOM	THIP	THREL	TIP	TISCO	TKT	TMB	TNDT	TOP	TRC
TRU	TRUE	TSC	TSTH	TTCL	TU	TVD	UAC	UV	VGI	VIH	WACOAL	WAVE	WHA

WINNER



2S	AAV	ACAP	AGE	AH	AHC	AIRA	AIT	AKR	ALLA	ALT	AMA	AMANAH	APCO
AQUA	ARIP	ARROW	ASIA	ASIMAR	ASK	ASN	ASP	ATP30	AU	AUCT	AYUD	BA	BBL
BDMS	BEC	BEM	BFIT	BGRIM	BIZ	BJC	BJCHI	BLA	BOL	BPP	BROOK	BTW	CBG
CEN	CENTEL	CGH	CHEWA	CHG	CHOW	CI	CIMBT	CNS	COM7	COMAN	CPALL	CSC	CSP
DCC	DCORP	DDD	EASON	ECF	ECL	EE	EPG	ERW	ETE	FN	FNS	FORTH	FPI
FSMART	FVC	GBX	GCAP	GLOBAL	GLOW	GULF	HARN	HPT	HTC	HYDRO	ICN	ILINK	INET
IRC	ITD	JAS	JCKH	JKN	JWD	K	KBS	KCAR	KGI	KKC	KOOL	KTIS	L&E
LANNA	LDC	LH	LHK	LOXLEY	LRH	LST	M	MACO	MAJOR	MALEE	MBKET	MC	MEGA
METCO	MFC	MFEC	MK	MOONG	MSC	MTI	NCH	NEP	NINE	NOBLE	NOK	NSI	NTV
NWR	OCC	OGC	ORI	PAP	PATO	PB	PDI	PJW	PLAT	PM	PORT	PPP	PREB
PRECHA	PRINC	PRM	PT	QLT	RICHY	RML	RS	RWI	S	S11	SALEE	SANKO	SAWAD
SCG	SCI	SCN	SE	SEAFCO	SEAOIL	SELIC	SENA	SFP	SIAM	SINGER	SIRI	SKE	SMK
SMPC	SMT	SNP	SORKON	SPC	SPI	SPPT	SPVI	SR	SSF	SST	STA	SUC	SUSCO
SUTHA	SWC	SYMC	SYNEX	TACC	TAE	TAKUNI	TBSP	TCC	TEAM	TFG	TFMAMA	THRE	TICON
TIPCO	TK	TKN	TKS	TM	TMC	TMI	TMILL	TMT	TNITY	TNL	TNP	TNR	TOA
TOG	TPA	TPAC	TPBI	TPCORP	TRITN	TRT	TSE	TSR	TSTE	TTA	TTW	TVI	TVO
TWP	TWPC	U	UMI	UOBKH	UP	UPF	UPOIC	UT	UWC	VNT	WHAUP	WICE	WIIK
XO	YUASA	ZMICO											



7UP	ABICO	ABM	AEC	AEONTS	AF	AJ	ALUCON	AMARIN	AMC	AS	ASAP	ASEFA	ASIAN
BCH	BEAUTY	BGT	BH	BIG	BLAND	BM	BR	BROCK	BSBM	BTNC	CCET	CCP	CGD
CHARAN	CHAYO	CITY	CMO	CMR	COLOR	CPL	CPT	CRD	CSR	CTW	CWT	D	DCON
DIGI	DIMET	EKH	EMC	EPCO	ESSO	ESTAR	FE	FLOYD	FOCUS	FSS	FTE	GENCO	GIFT
GJS	GLAND	GPI	GREEN	GTB	GYT	HTECH	IFS	IHL	III	INOX	INSURE	IRCP	IT
ITEL	J	JCK	JMART	JMT	JTS	JUBILE	KASET	KCM	KIAT	KWC	KWG	KYE	LALIN
LEE	LPH	MATCH	MATI	MBAX	M-CHAI	MDX	META	MILL	MJ	MM	MODERN	MPG	NC
NDR	NETBAY	NNCL	NPK	OCEAN	PAF	PDG	PF	PICO	PIMO	PK	PL	PLE	PMTA
PPPM	PRIN	PSTC	PTL	RCI	RCL	RJH	ROJNA	RPC	RPH	SAMCO	SAPPE	SCP	SF
SGF	SGP	SKN	SKR	SKY	SLP	SMIT	SOLAR	SPA	SPCG	SPG	SQ	SRICHA	SSC
SSP	STANLY	STPI	SUN	SUPER	SVOA	T	TCCC	TCMC	THE	THG	THMUI	TIC	TITLE
TIW	TMD	TOPP	TPCH	TIPIPP	TPOLY	TTI	TVT	TYCN	UEC	UMS	UNIQ	VCOM	VIBHA
VPO	WIN	WORK	WP	WPH	ZIGA								

Disclaimer

การเปิดเผยผลการสำรวจของสมาคมส่งเสริมสถาบันกรรมการบริษัทไทย (IOD) ในเรื่องการกำกับดูแลกิจการ (Corporate Governance) นี้ เป็นการดำเนินการตามนโยบายของสำนักงานคณะกรรมการกำกับหลักทรัพย์และตลาดหลักทรัพย์ โดยการสำรวจของ IOD เป็นการสำรวจและประเมินจากข้อมูลของบริษัทจดทะเบียนในตลาดหลักทรัพย์แห่งประเทศไทย และตลาดหลักทรัพย์ เอ็มเอไอ (MAI) ที่มีการเปิดเผยต่อสาธารณะ และเป็นข้อมูลที่ผู้ลงทุนทั่วไปสามารถเข้าถึงได้ ดังนั้น ผลสำรวจดังกล่าวจึงเป็นการนำเสนอในมุมมองของบุคคลภายนอก โดยไม่ได้เป็นการประเมินการปฏิบัติ และมิได้มีการใช้ข้อมูลภายในเพื่อการประเมิน ผลสำรวจดังกล่าวเป็นผลการสำรวจ ณ วันที่ปรากฏในรายงานการกำกับดูแลกิจการของบริษัทจดทะเบียนไทยเท่านั้น ดังนั้น ผลการสำรวจจึงอาจเปลี่ยนแปลงได้ภายหลังวันดังกล่าว หรือเมื่อข้อมูลที่เกี่ยวข้องมีการเปลี่ยนแปลง ทั้งนี้ บริษัทหลักทรัพย์ กรุงศรี จำกัด (มหาชน) มิได้ยืนยัน ตรวจสอบ หรือรับรองถึงความถูกต้องครบถ้วนของผลการสำรวจดังกล่าวแต่อย่างใด

Anti-corruption Progress Indicator 2018

บริษัทจดทะเบียนที่ได้ประกาศเจตนารมณ์เข้าร่วม CAC

A	ABICO	AIE	AJ	AMATA	AMATAV	ANAN	AOT	APCO	ARROW	ASIAN	B	BJC	BLAND
BLISS	BM	BPP	BR	BUI	CEN	CGH	CHG	CHO	CHOTI	CI	CIMBT	CITY	COL
CPR	DDD	EFORL	EKH	ESTAR	ETE	FLOYD	FN	FPI	FTE	GPI	GYT	ICHI	ILINK
INSURE	IRC	ITEL	JAS	JTS	KWG	LDC	LEE	LIT	LRH	MATCH	MATI	META	MFEC
MILL	MTC	NCL	NEP	NWR	ORI	PAP	PK	PLANB	POST	PRM	PRO	PSL	PYLON
QTC	ROJNA	RWI	SAPPE	SCI	SHANG	SPALI	SST	STANLY	SUPER	SWC	SYMC	SYNEX	TAKUNI
THE	THIP	TKN	TMC	TNR	TOPP	TPP	TRITN	TTI	TVO	UEC	UKEM	UPA	UREKA
UV	UWC	VIH	XO	YUASA									

บริษัทจดทะเบียนที่ได้รับการรับรอง CAC

ADVANC	AKP	AMANAH	AP	APCS	ASK	ASP	AYUD	BAFS	BANPU	BAY	BBL	BCH	BCP
BCPG	BGRIM	BJCHI	BKI	BLA	BROOK	BRR	BSBM	BTS	BWG	CENTEL	CFRESH	CHEWA	CIG
CM	CNS	COM7	CPALL	CPF	CPI	CPN	CSC	DCC	DEMCO	DIMET	DRT	DTAC	DTC
EASTW	ECL	EGCO	EPCO	FE	FNS	FSS	GBX	GC	GCAP	GEL	GFPT	GGC	GJS
GLOW	GOLD	GPSC	GSTEL	GUNKUL	HANA	HARN	HMPRO	HTC	ICC	IFEC	IFS	INET	INTUCH
IRPC	IVL	K	KASET	KBANK	KBS	KCAR	KCE	KGI	KKP	KSL	KTB	KTC	KWC
L&E	LANNA	LHFG	LHK	LPN	M	MAKRO	MALEE	MBAX	MBK	MBKET	MC	MCOT	MFC
MINT	MONO	MOONG	MSC	MTI	NBC	NINE	NKI	NMG	NNCL	NSI	OCC	OCEAN	OGC
PATO	PB	PCSGH	PDG	PDI	PDJ	PE	PG	PHOL	PL	PLANET	PLAT	PM	PPP
PPPM	PPS	PREB	PRG	PRINC	PSH	PSTC	PT	PTG	PTT	PTTEP	PTTGC	Q-CON	QH
QLT	RATCH	RML	ROBINS	S & J	SABINA	SAT	SC	SCB	SCC	SCCC	SCG	SCN	SE-ED
SELIC	SENA	SGP	SINGER	SIRI	SIS	SITHAI	SMIT	SMK	SMPC	SNC	SNP	SORKON	SPACK
SPC	SPI	SPRC	SRICHA	SSF	SSI	SSSC	STA	SUSCO	SVI	SYNTEC	TAE	TASCO	TCAP
TCCM	TFG	TFI	TFMAMA	THANI	THCOM	THRE	THREL	TICON	TIP	TIPCO	TISCO	TKT	TMB
TMD	TMILL	TMT	TNITY	TNL	TNP	TOG	TOP	TPA	TPCORP	TRU	TRUE	TSC	TSTH
TTCL	TU	TVD	TVI	TWPC	U	UBIS	UOBKH	VGI	VNT	WACOAL	WHA	WICE	WIIK

N/A

2S	7UP	AAV	ABM	ACAP	ACC	ADAM	ADB	AEC	AEONTS	AF	AFC	AGE	AH
AHC	AI	AIRA	AIT	AJA	AKR	ALLA	ALT	ALUCON	AMA	AMARIN	AMC	APEX	APURE
AQ	AQUA	ARIP	AS	ASAP	ASEFA	ASIA	ASIMAR	ASN	ATP30	AU	AUCT	BA	BAT-3K
BCT	BDMS	BEAUTY	BEC	BEM	BFIT	BGC	BGT	BH	BIG	BIZ	BKD	BOL	BROCK
BSM	BTNC	BTW	CBG	CCET	CCP	CGD	CHARAN	CHAYO	CHOW	CHUO	CK	CKP	CMAN
CMC	CMO	CMR	CNT	COLOR	COMAN	COTTO	CPH	CPL	CPT	CRANE	CRD	CSP	CSR
CSS	CTW	CWT	D	DCON	DCORP	DELTA	DIGI	DNA	DOD	DTCI	EA	EARTH	EASON
ECF	EE	EIC	EMC	EPG	ERW	ESSO	EVER	F&D	FANCY	FC	FMT	FOCUS	FORTH
FSMART	FVC	GENCO	GIFT	GL	GLAND	GLOBAL	GRAMMY	GRAND	GREEN	GTB	GULF	HFT	HPT
HTECH	HUMAN	HYDRO	ICN	IEC	IHL	III	INGRS	INOX	IRCP	IT	ITD	J	JCK
JCHK	JCT	JKN	JMART	JMT	JSP	JUBILE	JUTHA	JWD	KAMART	KC	KCM	KDH	KIAT
KKC	KOOL	KTECH	KTIS	KWM	KYE	LALIN	LH	LOXLEY	LPH	LST	LTX	LVT	MACO
MAJOR	MANRIN	MAX	M-CHAI	MCS	MDX	MEGA	METCO	MGT	MIDA	MJD	MK	ML	MM
MODERN	MPG	MPIC	MVP	NC	NCH	NDR	NER	NETBAY	NEW	NEWS	NFC	NOBLE	NOK
NPK	NPPG	NTV	NUSA	NVD	NYT	OHTL	OISHI	OSP	OTO	PACE	PAE	PAF	PERM
PF	PICO	PIMO	PJW	PLE	PMTA	POLAR	POMPUI	PORT	PPM	PR9	PRAKIT	PRECHA	PRIN
PTL	RAM	RCI	RCL	RICH	RICHY	RJH	ROCK	ROH	RP	RPC	RPH	RS	RSP
S	S11	SAAM	SAFARI	SALEE	SAM	SAMART	SAMCO	SAMTEL	SANKO	SAUCE	SAWAD	SAWANG	SCP
SDC	SE	SEAFSCO	SEAOL	SF	SFP	SGF	SIAM	SIMAT	SISB	SKE	SKN	SKR	SKY
SLP	SMART	SMM	SMT	SOLAR	SONIC	SPA	SPCG	SPG	SPORT	SPPT	SPVI	SQ	SR
SSC	SSP	STAR	STEC	STHAI	STI	STPI	SUC	SUN	SUTHA	SVH	SVOA	T	TACC
TAPAC	TBSP	TC	TCC	TCCC	TCCJ	TCCOAT	TEAM	TEAMG	TGPRO	TH	THAI	THANA	THG
THL	THMUI	TIC	TIGER	TITLE	TIW	TK	TKS	TM	TMI	TMW	TNDT	TNH	TNPC
TOA	TPAC	TPBI	TPCH	TPIPL	TPIPP	TPLAS	TPOLY	TQM	TR	TRC	TRT	TRUBB	TSE
TSF	TSI	TSR	TSTE	TTA	TTL	TTMT	TTW	TVT	TWP	TWZ	TYCN	UAC	UMI
UMS	UNIQ	UP	UPF	UPOIC	UT	UTP	UVAN	VARO	VCOM	VI	VIBHA	VNG	VPO
WAVE	WG	WHAUP	WIN	WINNER	WORK	WORLD	WP	WPH	WR	YCI	YNP	ZIGA	ZMICO

Disclaimer

การเปิดเผยผลการประเมินดัชนีชี้วัดความคืบหน้าการป้องกันการมีส่วนเกี่ยวข้องกับการทุจริตคอร์รัปชัน (Anti-Corruption Progress Indicators) ของบริษัทจดทะเบียนในตลาดหลักทรัพย์แห่งประเทศไทยซึ่งจัดทำโดยสถาบันไทยพัฒน์นี้ เป็นการดำเนินการตามนโยบายและตามแผนพัฒนาความยั่งยืนสำหรับบริษัทจดทะเบียนของสำนักงานคณะกรรมการกำกับหลักทรัพย์และตลาดหลักทรัพย์ โดยผลการประเมินดังกล่าวของสถาบันไทยพัฒน์ อาศัยข้อมูลที่ได้รับจากบริษัทจดทะเบียนตามที่บริษัทจดทะเบียนได้ระบุในแบบแสดงข้อมูลเพื่อการประเมิน Anti-Corruption ซึ่งได้อ้างอิงข้อมูลมาจากแบบแสดงรายการข้อมูลประจำปี (แบบ 56-1) รายงานประจำปี (แบบ 56-2) หรือในเอกสารและหรือรายงานอื่นที่เกี่ยวข้องของบริษัทจดทะเบียนนั้น แล้วแต่กรณี ดังนั้น ผลการประเมินดังกล่าวจึงเป็นการนำเสนอในมุมมองของสถาบันไทยพัฒน์ซึ่งเป็นบุคคลภายนอก โดยมิได้เป็นการประเมินการปฏิบัติของบริษัทจดทะเบียนในตลาดหลักทรัพย์แห่งประเทศไทย และมีได้ใช้ข้อมูลภายในเพื่อการประเมิน เนื่องจากผลการประเมินดังกล่าวเป็นเพียงผลการประเมิน ณ วันที่ปรากฏในผลการประเมินเท่านั้น ดังนั้น ผลการประเมินจึงอาจเปลี่ยนแปลงได้ภายหลังจากวันดังกล่าว หรือเมื่อข้อมูลที่เกี่ยวข้องมีการเปลี่ยนแปลง ทั้งนี้ บริษัทหลักทรัพย์ กรุงศรี จำกัด (มหาชน) มิได้ยืนยัน ตรวจสอบ หรือรับรองความถูกต้องครบถ้วนของผลการประเมินดังกล่าวแต่อย่างใด

Reference

การเปิดเผยข้อมูลบริษัทที่เข้าร่วมโครงการแนวร่วมปฏิบัติของภาคเอกชนไทยในการต่อต้านทุจริต (Thai CAC) ของสมาคมส่งเสริมสถาบันกรรมการบริษัทไทย (ข้อมูล ณ วันที่ 31 กรกฎาคม 2560) มี 2 กลุ่ม คือ

- ได้ประกาศเจตนารมณ์เข้าร่วม CAC
- ได้รับการรับรอง CAC

Research Group

Head of Research

อิสระ อรดีดลเชษฐ

isara.ordeedolchest@krungsrisecurities.com, (662)-659-7000 ext. 5001

Fundamental Research

Energy, Petrochemical

ณภัทร จันทรเสรีกุล

naphat.chantaraserekul@krungsrisecurities.com, (662)-659-7000 ext. 5000

Property, ICT, Contractor

กิตติสร พรฤติภาส, CFA, FRM

kittisom.pruitipat@krungsrisecurities.com, (662)-659-7000 ext. 5019

Banking, Consumer Finance, Insurance

เจษฎา เตชะหัสดีน, CFA

jesada.techahusdin@krungsrisecurities.com, (662)-659-7000 ext. 5004

Food, Transportation

สุนทร ทองทิพย์

sunthorn.thongthip@krungsrisecurities.com, (662)-659-7000 ext. 5009

Electronic, Automotive, Commerce

วรพงษ์ ตันตวิวัฒน์พงศ์

worrapong.tuntiwutthipong@krungsrisecurities.com, (662)-659-7000 ext. 5016

Utilities Energy, Food

กรัณย์ อินทร์ชัย

karun.intrachai@krungsrisecurities.com, (662)-659-7000 ext. 5010

Transportation, Media

กิตติ พิทักษ์ธีระบัณฑิต

kitti.pitakteerabandit@krungsrisecurities.com, (662)-659-7000 ext. 5008

Investment Strategy

Strategy

วโรฤทธิ์ จีระชน

varorith.chirachon@krungsrisecurities.com, (662)-659-7000 ext. 5012

Research Assistant

คัชชวลล ลัดดา, CFA

kaushal.ladha@krungsrisecurities.com, (662)-659-7000 ext. 5013

Retail Strategy

อาภิตย์ จันทรสว่าง

artit.jansawang@krungsrisecurities.com, (662)-659-7000 ext. 5005

Retail Strategy and Technical

ชัยยศ จิวางกูร

chaiyot.jiwagkul@krungsrisecurities.com, (662)-659-7000 ext. 5006

Research Assistant

นลินี ประมาณ

nalinee.praman@krungsrisecurities.com, (662)-659-7000 ext. 5011

Research Support

Database

ยุภาวณี เล้าตระกูลชัย

yuphawanee.laotrakunchai@krungsrisecurities.com, (662)-659-7000 ext. 5002

Database

ณัฐกานต์ โพธิ์ศรี

natthakan.phosri@krungsrisecurities.com, (662)-659-7000 ext. 5015



krungsri
Securities

A member of MUFG
a global financial group

บริษัทหลักทรัพย์ กรุงศรี จำกัด (มหาชน)



สำนักงานใหญ่

เลขที่ 898 อาคารเพลินจิตทาวเวอร์ ชั้น 3 ถนนเพลินจิต
แขวงลุมพินี เขตปทุมวัน กรุงเทพฯ 10330
โทร. 0-2659-7000 โทรสาร 0-2658-5699
Internet Trading: 0-2659-7777

สาขา

- 01 สาขาเอ็มโพเรียม**
622 เอ็มโพเรียมทาวเวอร์ ชั้น 10 ถนนสุขุมวิท 24 แขวงคลองตัน เขตคลองเตย กรุงเทพฯ 10110
โทร. 0-2695-4500 โทรสาร 0-2695-4599

- 02 สาขาเซ็นทรัลบางนา**
589/151 อาคารเซ็นทรัลซิตี้ทาวเวอร์ 1 ออฟฟิศ ชั้น 27 ถนนเทพรัตน แขวงเขต บางนา กรุงเทพฯ 10260
โทร. 0-2763-2000 โทรสาร 0-2399-1448

- 03 สาขาพระราม 2**
111/917-919 ถนนพระราม 2 แขวงแสงดา เขตบางขุนเทียน กรุงเทพฯ 10150
โทร. 0-2013-7145 โทรสาร 0-2895-9557

- 04 สาขานนทบุรีรังสิต**
ทำการ ธนาคารกรุงศรีอยุธยา จำกัด (มหาชน) สาขานนทบุรีรังสิต (ชั้นทาวเวอร์ส)
123 ถนนวิภาวดีรังสิต แขวงจอนพล เขตจตุจักร กรุงเทพฯ 10900
โทร. 0-2273-8388 โทรสาร 0-2273-8399

- 05 สาขาชลบุรี**
64/17 ถนนสุขุมวิท ตำบลบางปลาสร้อย อำเภอเมือง จ.ชลบุรี 20000
โทร. 0-3312-6580 โทรสาร 0-3312-6588

- 06 สาขาหาดใหญ่**
90-92-94 ธนาคารกรุงศรีอยุธยา จำกัด (มหาชน)
ถนนมิตรภาพอุทิศ 1 ตำบลหาดใหญ่ อำเภอหาดใหญ่ จังหวัดสงขลา 90110
โทร. 074- 221-229 โทรสาร 074-221-411

- 07 สาขานครปฐม**
67/1 ถนนราชดำเนิน ตำบลพระปฐมเจดีย์ อำเภอเมือง จ.นครปฐม 73000
โทร. 0-3427-5500-7 โทรสาร 0-3421-8989

- 08 สาขาสุพรรณบุรี**
249/171-172 หมู่ 5 ตำบลท่ากระหัน อำเภอเมืองสุพรรณบุรี จ.สุพรรณบุรี 72000
โทร. 0-3596-7981 โทรสาร 0-3552-2449

- 09 สาขานครราชสีมา**
168 ถนนจอมพล ตำบลในเมือง อำเภอเมืองนครราชสีมา จ.นครราชสีมา 30000
โทร. 0-4425-1211-4 โทรสาร 0-4425-1215

- 10 สาขาขอนแก่น**
ธนาคารกรุงศรีอยุธยา จำกัด (มหาชน) สาขาขอนแก่น
114 ถนนศรีจันทร์ ตำบลในเมือง อำเภอเมือง ข.ขอนแก่น 40000
โทร. 0-4322-6120 โทรสาร 0-4322-6180

- 11 สาขาเชียงใหม่**
ธนาคารกรุงศรีอยุธยา จำกัด (มหาชน) สาขาประตูช้างเผือก
70 ถนนช้างเผือก ตำบลศรีภูมิ อำเภอเมือง จ.เชียงใหม่ 50200
โทร. 0-5321-9234-6 โทรสาร 0-5321-9247

- 12 สาขาเชียงราย**
ธนาคารกรุงศรีอยุธยา จำกัด (มหาชน) สาขาเชียงราย
231-232 ถนนนเรศวร ตำบลเวียง อำเภอเมือง จ.เชียงราย 57000
โทร. 0-5371-6489 โทรสาร 0-5371-6490

- 13 สาขาพิษณุโลก**
ธนาคารกรุงศรีอยุธยา จำกัด (มหาชน) สาขาพิษณุโลก
275/1 ถนนพิจัยสงคราม ตำบลในเมือง อำเภอเมือง จ.พิษณุโลก 65000
โทร. 0-5530-3360 โทรสาร 0-5530-2580

คำแนะนำในการลงทุน

ซื้อ - หุ้นที่คาดหวังอัตราผลตอบแทนรวมจากการลงทุนเกินกว่า 10% ภายในระยะเวลา 1 ปีข้างหน้าสำหรับหุ้นขนาดเล็ก, เกินกว่า 5% สำหรับหุ้นขนาดใหญ่

ถือ - หุ้นที่คาดหวังอัตราผลตอบแทนรวมจากการลงทุนระหว่าง -10% ถึง 10% ภายในระยะเวลา 1 ปีข้างหน้าสำหรับหุ้นขนาดเล็ก, ระหว่าง -5% ถึง 5% สำหรับหุ้นขนาดใหญ่

ขาย - หุ้นที่คาดหวังอัตราผลตอบแทนรวมจากการลงทุนน้อยกว่า 10% ภายในระยะเวลา 1 ปีข้างหน้าสำหรับหุ้นขนาดเล็ก, เกินกว่า 5% สำหรับหุ้นขนาดใหญ่